



2025年度 決算説明資料



目次

1. 2025年度 個別決算

- (1) 2025年度 個別業績ハイライト
- (2) 個別サマリー
- (3) 受注高・繰越工事高の推移(部門別)
- (4) 売上高・売上総利益の推移(部門別)
- (5) 地域別受注高・売上高の推移
- (6) 経常利益の増減要因分析
- (7) 販売費及び一般管理費の増減要因分析
- (8) 貸借対照表(個別)


2. 2025年度 連結決算

- (1) 2025年度 連結業績ハイライト
- (2) 連結サマリー
- (3) 連結売上高・各利益の推移(直近10年間)
- (4) 貸借対照表(連結)
- (5) 連結キャッシュ・フロー計算書

3. 業績予想・配当政策

- (1) 業績予想
- (2) 配当について
- (3) 財務指標(連結)

1. 2025年度 個別決算



1-(1) 2025年度 個別業績ハイライト

売上高

54,821 百万円

前期比15.3%増

(過去最高)

経常利益

5,304 百万円

前期比14.8%増

3期連続 増益(過去最高)

当期純利益

3,847 百万円

前期比17.3%増

3期連続 増益(過去最高)

受注高

70,824 百万円

前期比29.8%増

(過去最高)

次期繰越高 (手持工事高)

63,410 百万円

前期比33.8%増

(過去最高)

1-(2) 個別サマリー

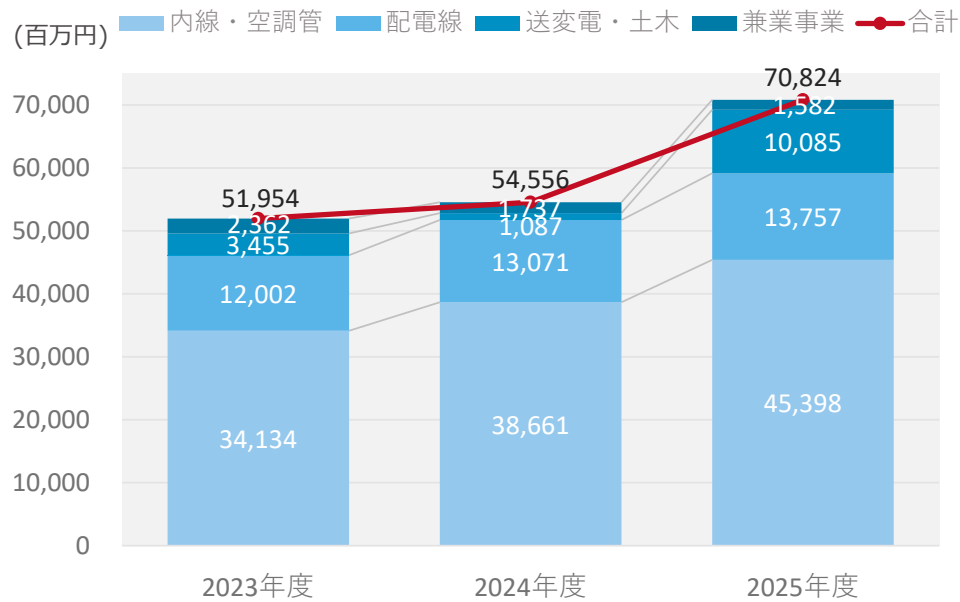
- ◆ 好調な受注高に加え、工事の進捗が堅調に進んだことにより売上高の増加となった。
- ◆ 販売費及び一般管理費の増加はあったものの、売上高が増加したことなどにより、各利益ともに増益となった。
- ◆ 通期業績予想に対しては全ての項目で予想値を上回った。

| (百万円) | 2024年度 | 2025年度 | 前期比 | 通期業績予想 | 達成率 |
|---------------|--------|--------|--------|--------|--------|
| 売上高 | 47,566 | 54,821 | +15.3% | 54,000 | 101.5% |
| 売上総利益 | 9,368 | 10,382 | +10.8% | — | — |
| 販売費及び一般管理費 | 4,991 | 5,392 | +8.0% | — | — |
| 営業利益 | 4,376 | 4,989 | +14.0% | 4,450 | 112.1% |
| 経常利益 | 4,620 | 5,304 | +14.8% | 4,700 | 112.9% |
| 当期純利益 | 3,280 | 3,847 | +17.3% | 3,300 | 116.6% |
| 受注高 | 54,556 | 70,824 | +29.8% | 60,900 | 116.3% |
| 次期繰越高 (手持工事高) | 47,407 | 63,410 | +33.8% | — | — |

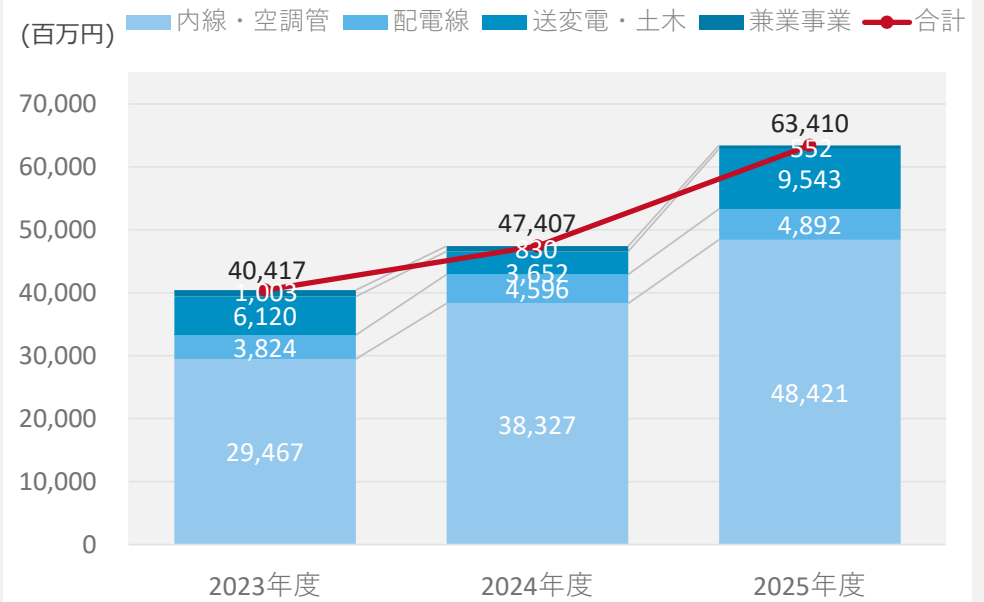
1-(3) 受注高・繰越工事高の推移(部門別)

- ◆ 主に内線・空調管工事において受注高は大幅に増加となった。
- ◆ 受注工事案件の大型化かつ工期の長期化により、手持工事高は大幅に増加となった。

受注高



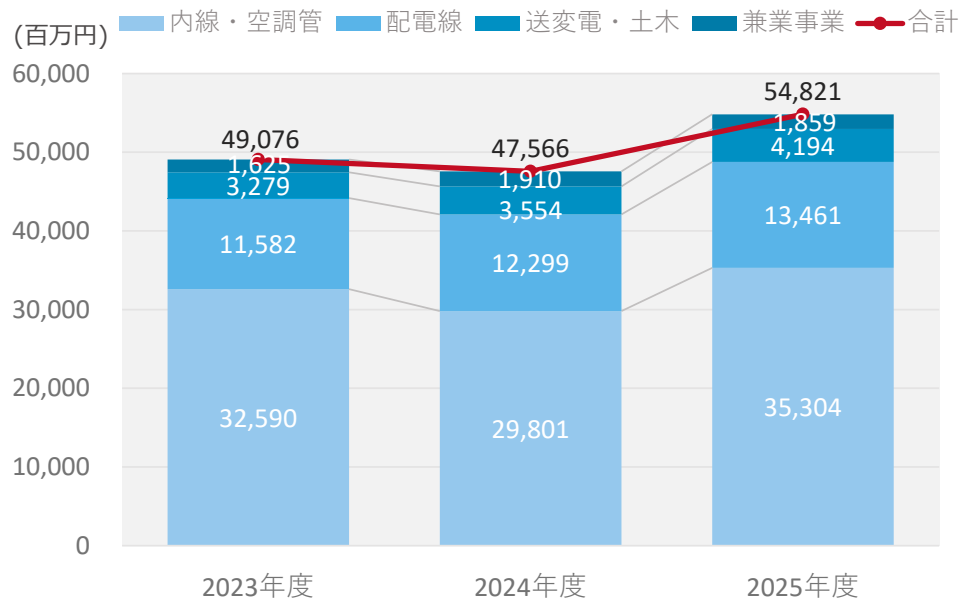
繰越工事高 (手持工事高)



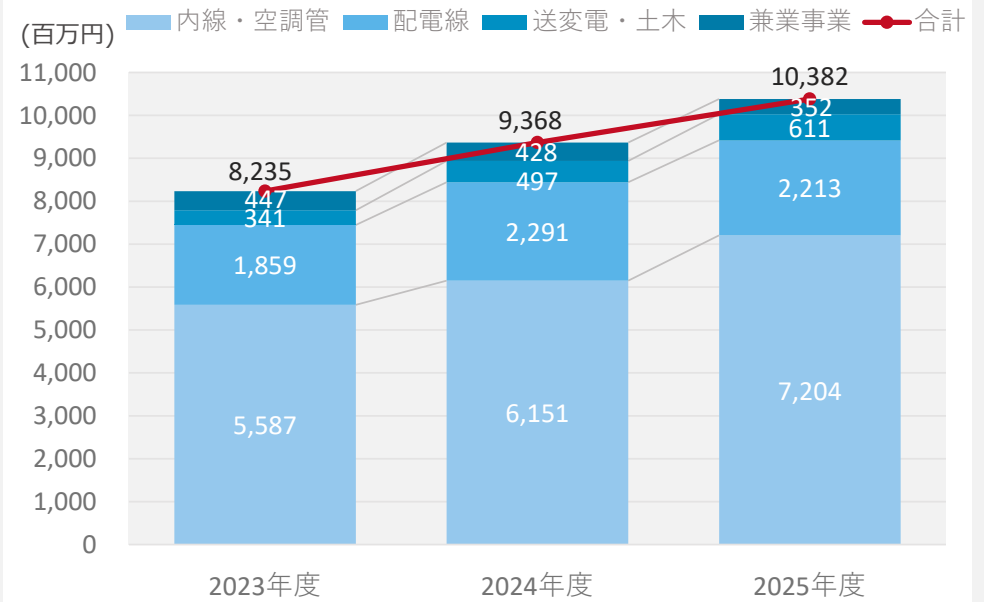
1-(4) 売上高・売上総利益の推移(部門別)

- ◆ 主に内線・空調管工事において、工事の進捗が堅調に進んだことにより、売上高、売上総利益はそれぞれ増収・増益となった。

売上高



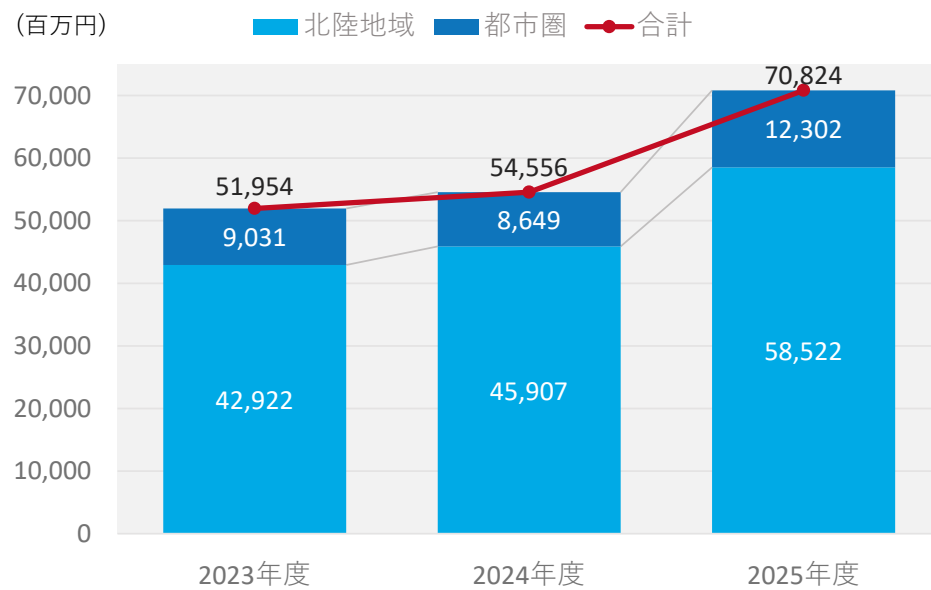
売上総利益



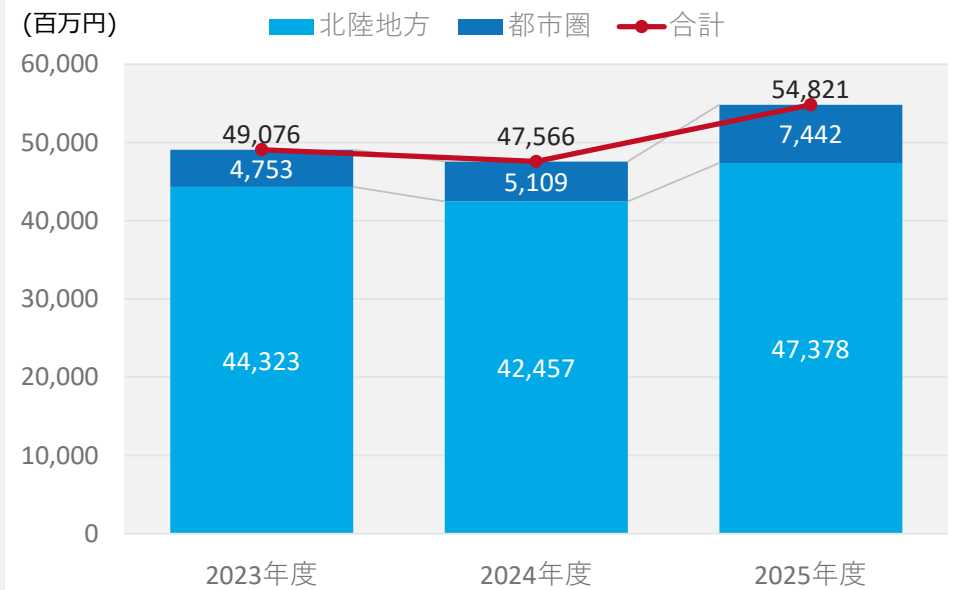
1-(5) 地域別受注高・売上高の推移

◆ 戦略的な営業展開により、北陸地域、都市圏(東京・大阪)ともに拡大した。

受注高

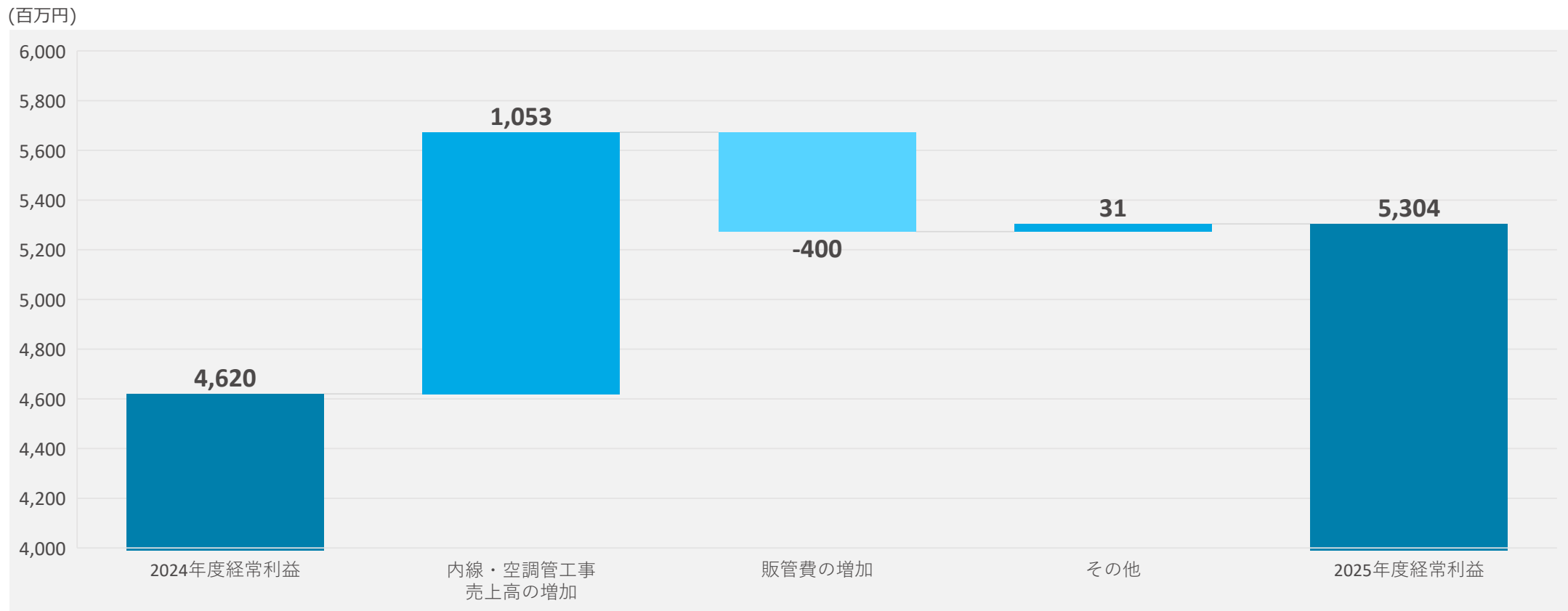


売上高



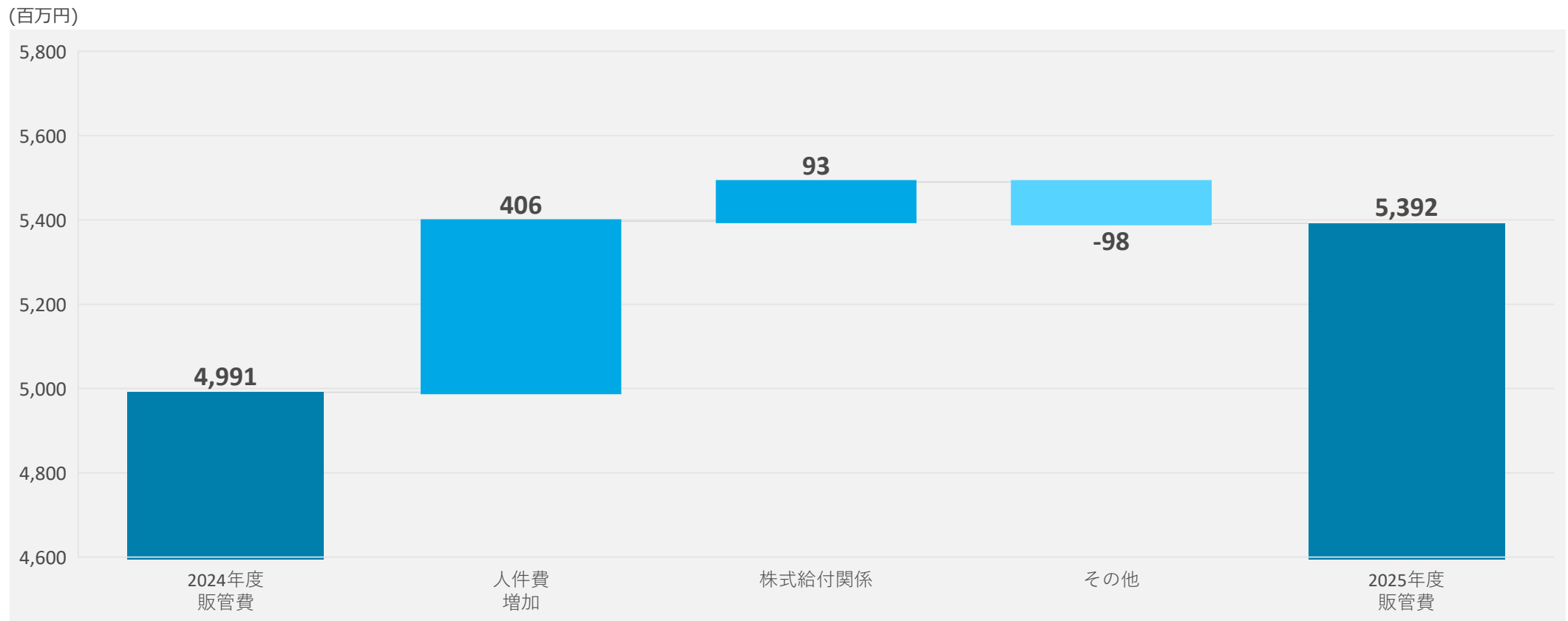
1-(6) 経常利益の増減要因分析

- ◆ 販売費及び一般管理費の増加があったものの、内線・空調管工事の売上高増加などにより、経常利益は増益となった。



1-(7) 販売費及び一般管理費の増減要因分析

- ◆ 従業員の昇給などによる人件費の増加及び今年度より導入した株式給付制度(J-ESOP)に伴う株式給付引当金の繰入などにより、販売費及び一般管理費は増加となった。




1-(8) 貸借対照表(個別)

- ◆ 前期末と比較し、総資産は12億93百万円増加、純資産は21億89百万円増加し、自己資本比率は77.1%となった。
- ◆ 総資産は現金預金の減少があったものの、完成工事未収入金が増加したことが要因となった。
- ◆ 純資産は自己株式の取得による減少があったものの、当期純利益の計上により増加したことが要因となった。

| (百万円) | 2025年3月 | 2026年3月 | 増減 | 主要因 |
|--------|---------|---------|--------|---|
| 流動資産 | 35,452 | 35,341 | △110 | [増] 完成工事未収入金 3,378 [減] 現金及び預金 2,572 |
| 現金及び預金 | 19,815 | 17,243 | △2,572 | |
| 固定資産 | 23,222 | 24,625 | +1,403 | |
| 総資産 | 58,674 | 59,967 | +1,293 | |
| 流動負債 | 11,498 | 10,191 | △1,307 | [増] 未払法人税等360 [減] 未払金1,040、工事未払金938 |
| 固定負債 | 3,121 | 3,532 | +410 | [増] 株式給付引当金254 退職給付引当金110 |
| 純資産 | 44,053 | 46,243 | +2,189 | [増] 当期純利益3,847、自己株式△1,043 [減] 配当金1,298 |
| 自己資本比率 | 75.1% | 77.1% | +2.0pt | |

2. 2025年度 連結決算



2-(1) 2025年度 連結業績ハイライト

売上高

61,028百万円

前期比9.7%増

3期連続 増収(過去最高)

経常利益

5,451百万円

前期比18.2%増

3期連続 増益(過去最高)

経常利益率

8.9%

前期比0.6pt増

親会社株主に帰属する
当期純利益

3,870百万円

前期比21.4%増

3期連続 増益(過去最高)

R O E

8.6%

前期比1.2pt増

D O E

3.0%

前期比0.1pt増

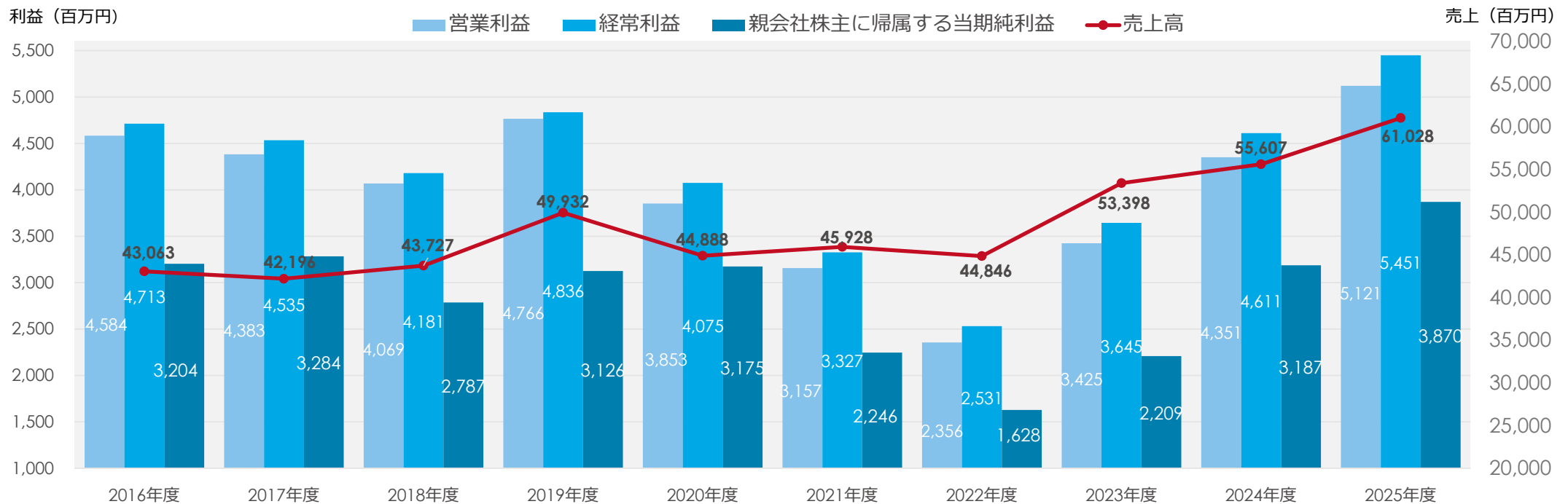
2-(2) 連結サマリー

- ◆ 過去最高であった2024年度からの繰越工事高の進捗が順調に進んだこと及び好調な受注高に支えられたことに加え、M & Aの効果などにより、売上高、利益面ともに過去最高となった。

| (百万円) | 2024年度 | 2025年度 | 前期比 | 通期連結業績予想 | 達成率 |
|---------------------|---------|---------|---------|----------|--------|
| 売上高 | 55,607 | 61,028 | +9.7% | 61,000 | 100.0% |
| 売上総利益 | 10,368 | 11,576 | +11.7% | — | — |
| 販売費及び一般管理費 | 6,016 | 6,455 | +7.3% | — | — |
| 営業利益 | 4,351 | 5,121 | +17.7% | 4,000 | 128.0% |
| 経常利益 | 4,611 | 5,451 | +18.2% | 4,200 | 129.8% |
| 親会社株主に帰属する 当期純利益 | 3,187 | 3,870 | +21.4% | 2,900 | 133.4% |
| 1株当たり当期純利益 | 113.89円 | 139.72円 | +25.83円 | 104.46円 | — |
| 経常利益率 | 8.3% | 8.9% | +0.6pt | 6.9% | — |

2-(3) 連結売上高・各利益の推移(直近10年間)

- ◆ 2016年度～2019年度をピークに減少傾向、更にはコロナ禍も重なり苦戦していたが、近年の旺盛な建設需要及び積極的なM & Aや大都市圏への受注拡大などが寄与し、売上高、利益面は過去最高となった。



2-(4) 貸借対照表(連結)

◆ 前期末と比較し、総資産は12億85百万円増加、純資産は21億92百万円増加し、自己資本比率は74.3%となった。


| (百万円) | 2025年3月 | 2026年3月 | 増減 |
|--------|---------|---------|--------|
| 流動資産 | 39,658 | 39,788 | +130 |
| 現金及び預金 | 22,761 | 20,012 | △2,749 |
| 固定資産 | 21,048 | 22,203 | +1,154 |
| 総資産 | 60,707 | 61,992 | +1,285 |
| 流動負債 | 13,308 | 12,006 | △1,301 |
| 固定負債 | 3,505 | 3,899 | +394 |
| 純資産 | 43,893 | 46,085 | +2,192 |
| 自己資本比率 | 72.3% | 74.3% | +2.0pt |

2-(5) 連結キャッシュ・フロー計算書

- ◆ 現金及び現金同等物は前期比で48億69百万円減少し、173億92百万円となった。
- ◆ 2025年度の連結キャッシュ・フローにおいて、営業活動は5億54百万円の資金増加となったものの、投資活動は33億4百万円の資金減少、財務活動は21億18百万円の資金減少となった。

| (百万円) | 2024年度 | 2025年度 | | 前期比較 |
|------------------|--------|--------|---|--------|
| | 実績 | 実績 | 主要因 | |
| 営業活動によるキャッシュ・フロー | 7,603 | 554 | [増] 税金等調整前当期純利益の計上 5,444 [減] 売上債権の増加 △3,555 仕入債務の減少 △886 未払消費税の減少 △985 法人税等の支払 △1,511 | △7,049 |
| 投資活動によるキャッシュ・フロー | △3,418 | △3,304 | [減] 定期預金の預入 △3,620 有形固定資産の取得 △515 | +114 |
| 財務活動によるキャッシュ・フロー | △1,393 | △2,118 | [減] 配当金の支払 △1,296 | △724 |
| 現金及び現金同等物の期末残高 | 22,261 | 17,392 | | △4,869 |

3. 業績予想・配当政策・財務指標



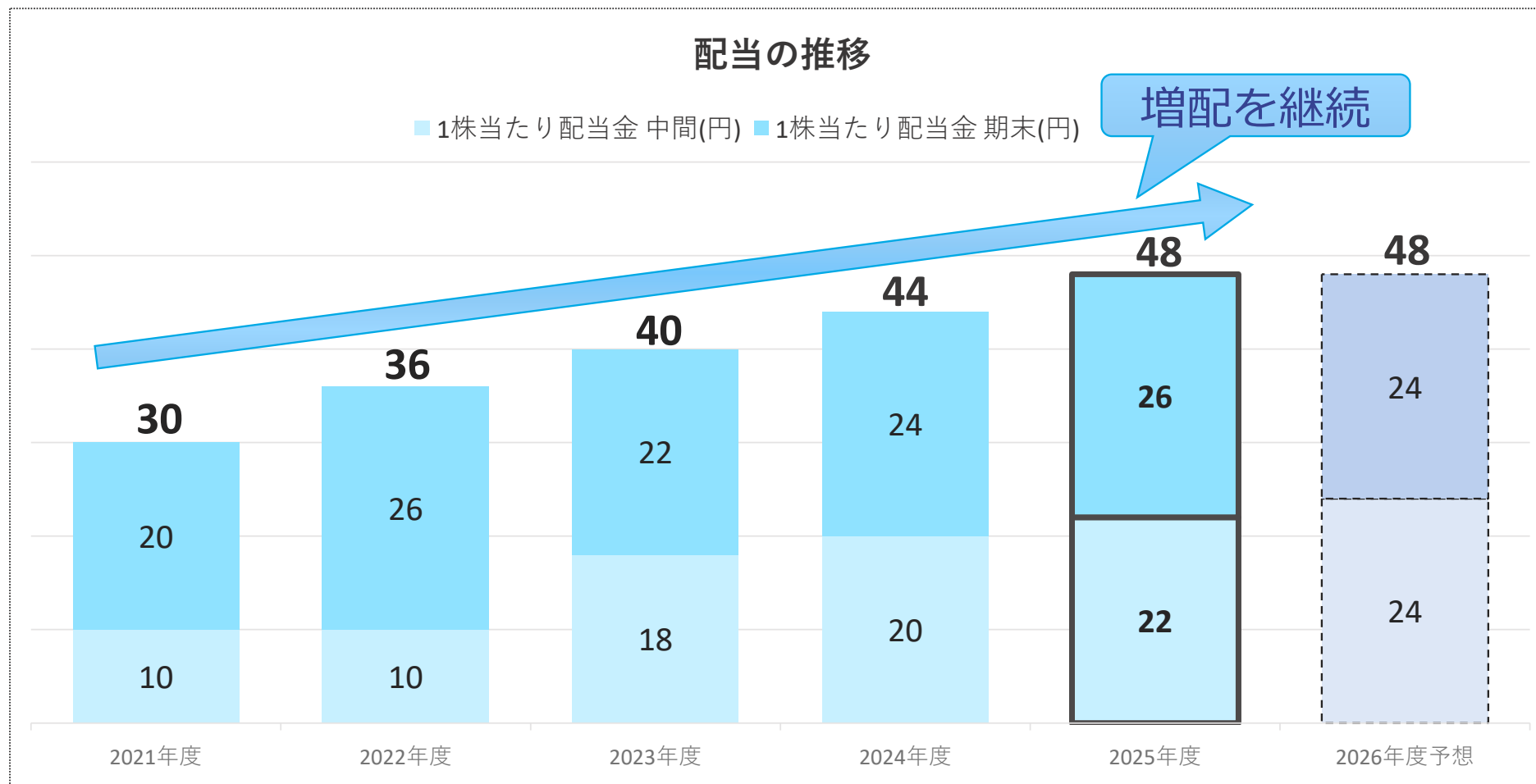
3-(1) 業績予想

- ◆ 売上高は、2025年度からの繰越工事高が過去最大となることなどから2026年度予想は過去最高を見込んでいる。
- ◆ 利益面は賃上げ及び新人事制度導入による人件費の増加を織り込んだものの、売上高の増収により、増益を見込んでいる。

| (百万円) | 個 別 | | |
|-------|--------------|--------------|-------|
| | 2025年度 実績 | 2026年度 予想 | 実績比 |
| 売上高 | 54,821 | 60,000 | +9.4% |
| 営業利益 | 4,989 | 5,400 | +8.2% |
| 経常利益 | 5,304 | 5,650 | +6.5% |
| 当期純利益 | 3,847 | 3,900 | +1.4% |

| (百万円) | 連 結 | | |
|---------------------|--------------|--------------|--------|
| | 2025年度 実績 | 2026年度 予想 | 実績比 |
| 売上高 | 61,028 | 70,000 | +14.7% |
| 営業利益 | 5,121 | 6,000 | +17.2% |
| 経常利益 | 5,451 | 6,200 | +13.7% |
| 親会社株主に帰属する 当期純利益 | 3,870 | 4,100 | +5.9% |

3-(2) 配当について



3-(3) 財務指標(連結)

◆ 売上高、経常利益ともに過去最高を更新し、全ての財務指標で前年度を上回った。

| (百万円) | 2023年度 | 2024年度 | 2025年度 |
|-------|--------|--------|--------|
| 売上高 | 53,398 | 55,607 | 61,028 |
| 経常利益 | 3,645 | 4,611 | 5,451 |
| 経常利益率 | 6.8% | 8.3% | 8.9% |
| ROE | 5.3% | 7.4% | 8.6% |
| DOE | 2.7% | 2.9% | 3.0% |



<将来見通しに関する注意事項>

本資料は当社についてご理解いただくために作成したものであり、当社への投資勧誘を目的としておりません。また、当社の見通し、計画、戦略など、将来に関する記述が含まれています。これらの将来に関する記述については、公表時点で合理的であると判断する前提に基づき作成しており、将来における当社業績または事業展開に対し確約や保証を与えるものではありません。様々な要因により、記述と異なる結果になる可能性がある点をご留意ください。

<本資料に関するお問い合わせ >

北陸電気工事株式会社 経理部
電話番号076-481-6093
本店所在地 富山県富山市小中269番

HP ▶
<https://www.rikudenko.co.jp/>



お問い合わせ先フォーム ▶
<https://www.rikudenko.co.jp/contact/>



<本資料の取り扱いに関して>

本資料は、著作権法及び不正競争防止法上の保護を受けております。

資料の一部あるいは全部について、北陸電気工事株式会社から許諾を得ずに、複写、複製、転記、転載、改変、ノウハウの使用、営業秘密の開示等を行うことは禁じられております。